


## TRANSPORT & LAGERUNG



Die Fensterbänke eben liegend transportieren und lagern.

Bei Verputzarbeiten die Fensterbank zusätzlich mit Karton abdecken.



**NICHT AUF DEN FENSTERBÄNKEN SCHNEIDEN!**

## ALLGEMEINE HINWEISE

Alle in unseren Reinigungssets enthaltenen Reinigungsmittel sind bei der „Gütegemeinschaft für die Reinigung von Metallfassaden e.V. (GRM)“ registriert und geeignet für folgende Anwendungen:

- Reinigung von Umweltverschmutzungen und Verkrustungen auf fenorm Aluminium Fensterbänken
- Konservierung von fenorm Aluminium Fensterbänken

Es gelten die üblichen Regeln beim Umgang mit Chemikalien: Schutzbrille, säurefeste Handschuhe und Schutzkleidung tragen.

Bei Berührung mit der Haut oder Augen betroffene Stellen sofort mit viel kaltem Wasser ab- bzw. ausspülen.

Sonneneinstrahlung während der Reinigung vermeiden. Die Oberflächentemperatur darf nicht unter 5°C und sollte nicht über 25°C liegen.

**Bitte beachten Sie die Warn- und Sicherheitshinweise auf den Produkten.**

432635 10.09/2019

# Aluminium Fensterbänke

REINIGUNGS- UND PFLEGEANLEITUNG




Mit fenorm haben Sie sich für ein langlebiges Produkt entschieden, welches bei entsprechender Reinigung und Pflege auch noch nach Jahren seine Eleganz und Schönheit zeigt.

Um diese Eigenschaften zu erhalten, empfehlen wir Ihnen die nachfolgenden Hinweise zu beachten!

Aktuelle Informationen finden Sie auch auf [www.helopal.com](http://www.helopal.com)

## ALUMINIUM PULVERBESCHICHTET



### Reinigungs- und Pflegeset für fenorm Fensterbänke mit pulverbeschichteter Oberfläche



Set bestehend aus:

- 1 L ILKA Alu Rein APU für die regelmäßige Pflege und zum Versiegeln
- 1 Schwamm
- 5 Wyapall Wischtücher
- 1 Microfasertuch
- 1 Reinigungs- und Pflegeanleitung

## VORREINIGEN

Nicht haftenden Schmutz vorab mit Wasser abspülen, Fensterbank trocknen.


## REINIGEN

**ILKA Alu Rein APU** vor der Reinigung gut schütteln. Auf der zu reinigenden fenorm Fensterbank mit dem beiliegenden blauen Wischtuch aufbringen und verteilen.

Politur für 4-5 Minuten einwirken lassen, anschließenden mit dem Schwamm einarbeiten. Danach gründlich mit dem gelben Mikrofasertuch abreiben. Getrocknete Rückstände können auch mit einem feuchten Schwamm oder Lappen entfernt werden.

**Achtung:** ILKA Alu Rein APU darf **NICHT bei Metallic-Beschichtungen** angewendet werden.

## ALUMINIUM ELOXIERT



### Reinigungs- und Pflegeset für fenorm Fensterbänke mit eloxierter Oberfläche



Set bestehend aus:

- 1 L ILKA Alu Rein APR für hartnäckigen Schmutz
- 1 L ILKA Alu Fix für die regelmäßige Pflege und zum Versiegeln
- 1 Schwamm
- 2 Wyapall Wischtücher
- 1 Microfasertuch
- 1 Reinigungs- und Pflegeanleitung

## VORREINIGEN

Nicht haftenden Schmutz vorab mit Wasser abspülen, Fensterbank trocknen.

## REINIGEN

**ILKA Alu Rein APR** vor der Reinigung gut schütteln oder aufrühren. Auf der zu reinigenden fenorm Fensterbank mit dem beiliegenden blauen Wischtuch aufbringen und verteilen.


Reiniger für 4-5 Minuten einwirken lassen, anschließenden mit dem Schwamm einarbeiten. Reiniger gründlich mit Wasser abwischen und abwaschen.

## KONSERVIEREN

**ILKA Alu Fix** mit blauem Tuch auf die gereinigte und trockene fenorm Fensterbank auftragen. Antrocknen lassen und anschließend mit dem gelben Mikrofasertuch aufpolieren.

Die Oberfläche muss 24 h trocken bleiben.

## ALUMINIUM PULVERBESCHICHTET METALLIC



### Reinigungs- und Pflegeset für fenorm Fensterbänke mit pulverbeschichteter Metallic-Oberfläche



Set bestehend aus:

- 1 L ILKA Alu Rein M für hartnäckigen Schmutz
- 1 L ILKA-Alu Fix für die regelmäßige Pflege und zum Versiegeln
- 1 Schwamm
- 5 Wyapall Wischtücher
- 1 Microfasertuch
- 1 Reinigungs- und Pflegeanleitung

## VORREINIGEN

Nicht haftenden Schmutz vorab mit Wasser abspülen, Fensterbank trocknen.

## REINIGEN

**ILKA Alu Rein M** vor der Reinigung gut schütteln oder aufrühren. Auf der zu reinigenden fenorm Fensterbank mit dem beiliegenden blauen Wischtuch aufbringen und verteilen.

Reiniger für 4-5 Minuten einwirken lassen, anschließenden mit dem Schwamm einarbeiten. Reiniger gründlich mit Wasser abwischen und abwaschen.

## KONSERVIEREN

**ILKA Alu Fix** mit blauem Tuch auf die gereinigte und trockene fenorm Fensterbank auftragen. Antrocknen lassen und anschließend mit dem gelben Mikrofasertuch aufpolieren.

Die Oberfläche muss 24 h trocken bleiben.